



ТЕРРИТОРИАЛЬНЫЙ ОРГАН ФЕДЕРАЛЬНОЙ СЛУЖБЫ  
ГОСУДАРСТВЕННОЙ СТАТИСТИКИ  
ПО РОСТОВСКОЙ ОБЛАСТИ

# Оперативные итоги развития сельского хозяйства Ростовской области. Рыболовство и рыбоводство.



январь – август 2023 года



ФЕДЕРАЛЬНАЯ СЛУЖБА  
ГОСУДАРСТВЕННОЙ СТАТИСТИКИ

# Оперативные итоги развития сельского хозяйства

Ростовской области

январь – август 2023 года

- 01 Уборка сельскохозяйственных культур
- 02 поголовье сельскохозяйственных животных
- 03 Производство продукции животноводства
- 04 Реализация продукции растениеводства
- 05 Реализация продукции животноводства
- 06 Рыболовство и рыбоводство

\* Ежемесячные данные оперативной статистики





# УБОРКА СЕЛЬСКОХОЗЯЙСТВЕННЫХ КУЛЬТУР В ХОЗЯЙСТВАХ ВСЕХ КАТЕГОРИЙ

ПО СОСТОЯНИЮ НА 1 СЕНТЯБРЯ 2023 ГОДА

Валовой сбор в первоначально-оприходованном весе

Урожайность

тыс. тонн

в % к 1 сентября 2022 года

**15 362,3**

**104,7 %**



Зерновые и зернобобовые культуры

ц/га

в % к 1 сентября 2022 года

**44,4**

**104,2 %**

**32,5**

**88,4 %**



Подсолнечник

**20,1**

**93,9 %**

**124,0**

**101,0 %**



Картофель

**190,6**

**84,7 %**

**280,7**

**118,0 %**



Овощи открытого грунта

**198,7**

**106,8 %**





# ПОГОЛОВЬЕ КРУПНОГО РОГАТОГО СКОТА В ХОЗЯЙСТВАХ ВСЕХ КАТЕГОРИЙ

ПО СОСТОЯНИЮ НА 1 СЕНТЯБРЯ

Структура поголовья крупного рогатого скота по категориям хозяйств,  
в % от хозяйств всех категорий

2023 год

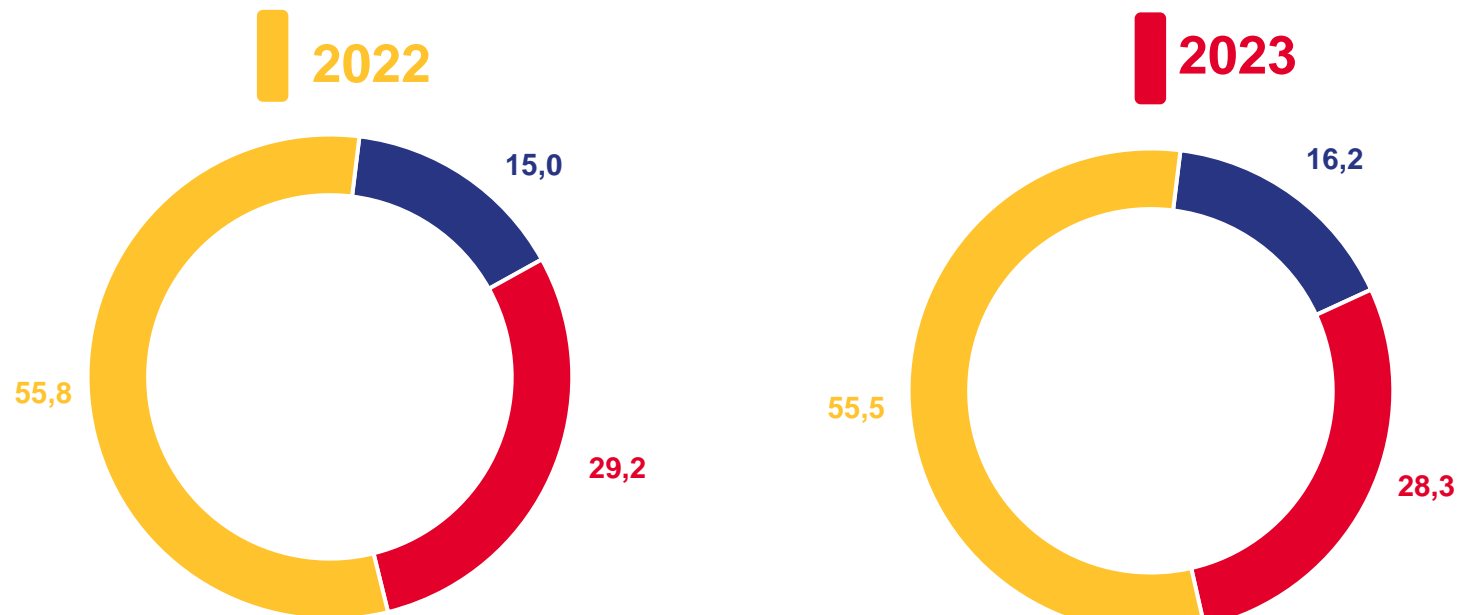
Поголовье КРС

671,6

тыс. голов

100,2 %

в % к 1 сентября 2022 года



Сельскохозяйственные организации



Крестьянские (фермерские) хозяйства



Хозяйства населения





# ПОГОЛОВЬЕ СВИНЕЙ В ХОЗЯЙСТВАХ ВСЕХ КАТЕГОРИЙ

ПО СОСТОЯНИЮ НА 1 СЕНТЯБРЯ

Структура поголовья свиней по категориям хозяйств, в % от хозяйств всех категорий

2023 год

Поголовье свиней



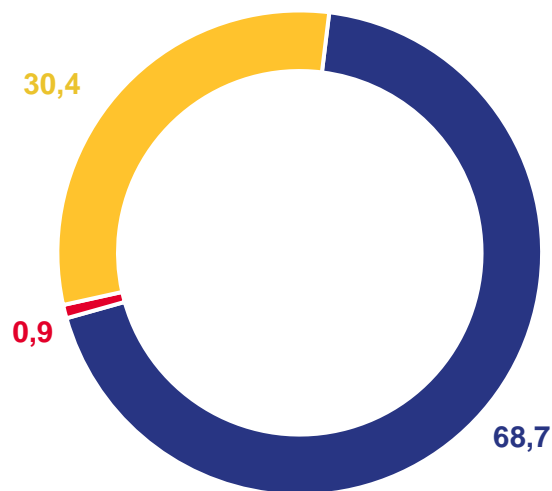
**331,0**

ТЫС. ГОЛОВ

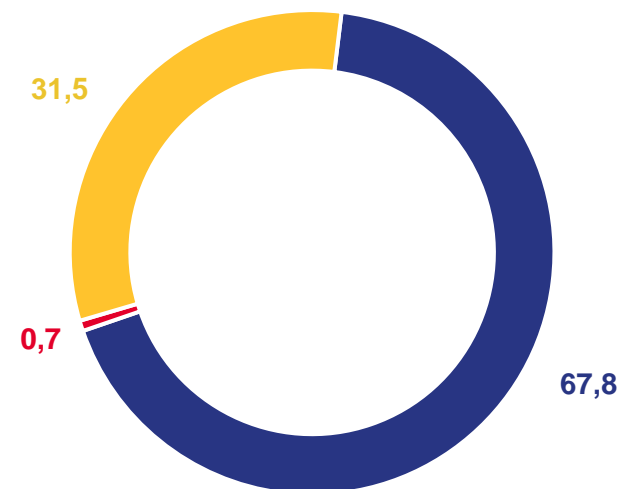
**94,7 %**

в % к 1 сентября 2022 года

2022



2023



Сельскохозяйственные организации



Крестьянские (фермерские) хозяйства



Хозяйства населения





# ПОГОЛОВЬЕ ОВЕЦ И КОЗ В ХОЗЯЙСТВАХ ВСЕХ КАТЕГОРИЙ

ПО СОСТОЯНИЮ НА 1 СЕНТЯБРЯ

Структура поголовья овец и коз по категориям хозяйств, в % от хозяйств всех категорий

2023 год

Поголовье овец и коз

967,1

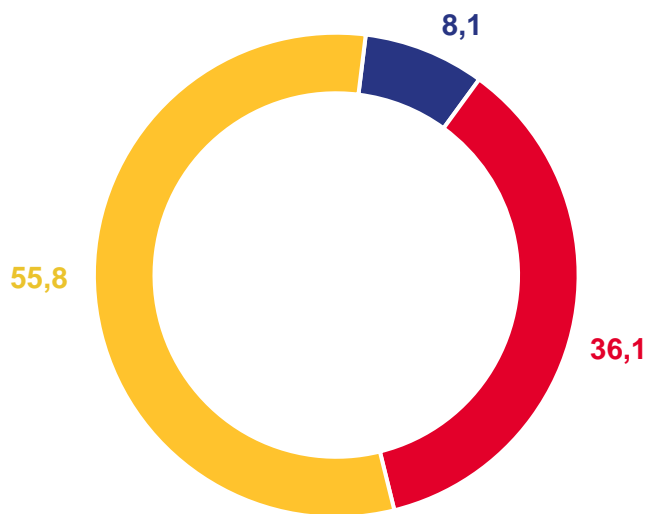
тыс. голов

91,2 %

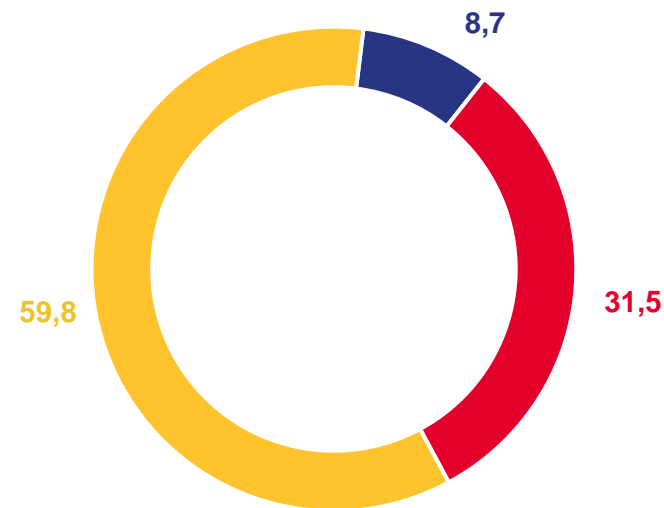
в % к 1 сентября 2022 года



2022



2023



Сельскохозяйственные организации



Крестьянские (фермерские) хозяйства



Хозяйства населения





# ПОГОЛОВЬЕ ПТИЦЫ В ХОЗЯЙСТВАХ ВСЕХ КАТЕГОРИЙ

ПО СОСТОЯНИЮ НА 1 СЕНТЯБРЯ

Структура поголовья птицы по категориям хозяйств,  
в % от хозяйств всех категорий

2023 год

Поголовье птицы

18,6

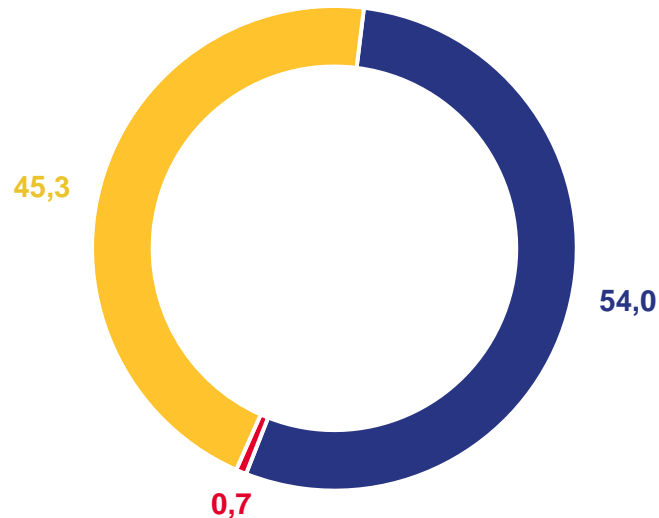
млн голов

98,8 %

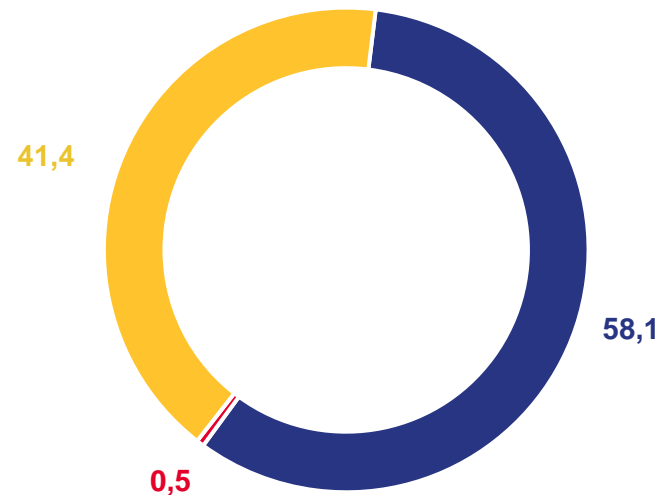
в % к 1 сентября 2022 года



2022



2023



Сельскохозяйственные организации



Крестьянские (фермерские) хозяйства



Хозяйства населения





# ПРОИЗВОДСТВО МЯСА СКОТА И ПТИЦЫ В ХОЗЯЙСТВАХ ВСЕХ КАТЕГОРИЙ

ЯНВАРЬ – АВГУСТ 2023 ГОДА

Реализовано на убой скота и птицы в живой массе

**246,7**

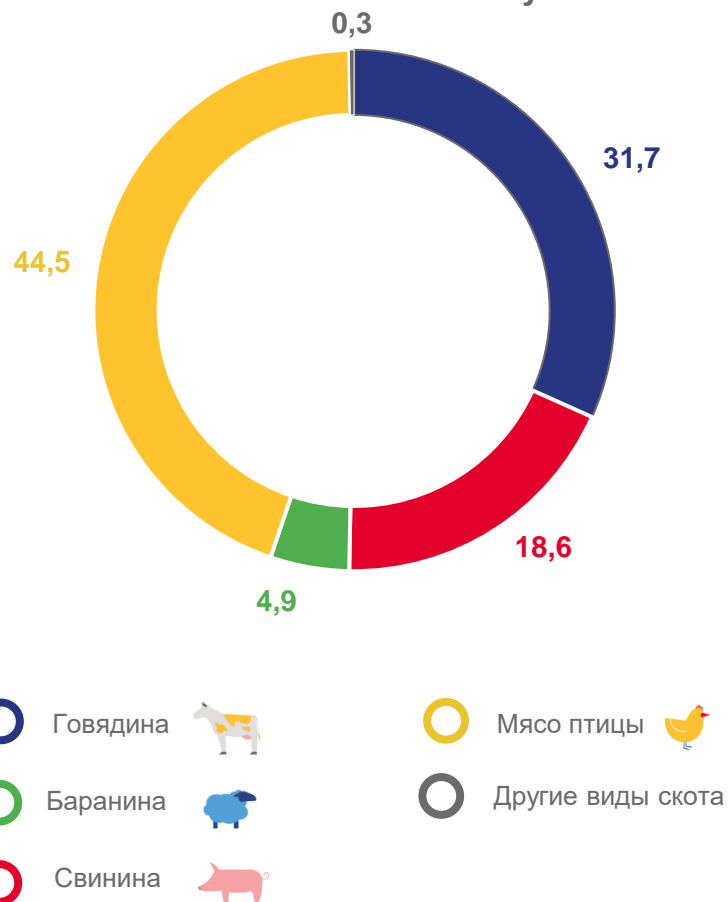
ТЫС. ТОНН

**101,9 %**

в % к январю - августу 2022 года



Видовая структура производства мяса скота и птицы,  
в хозяйствах всех категорий,  
в % к итогу



Говядина

Баранина

Свинина

Мясо птицы

Другие виды скота





# ПРОИЗВОДСТВО МОЛОКА В ХОЗЯЙСТВАХ ВСЕХ КАТЕГОРИЙ

ЯНВАРЬ – АВГУСТ 2023 ГОДА

Надоено молока



**747,0 100,4 %**

ТЫС. ТОНН в % к январю - августу 2022 года

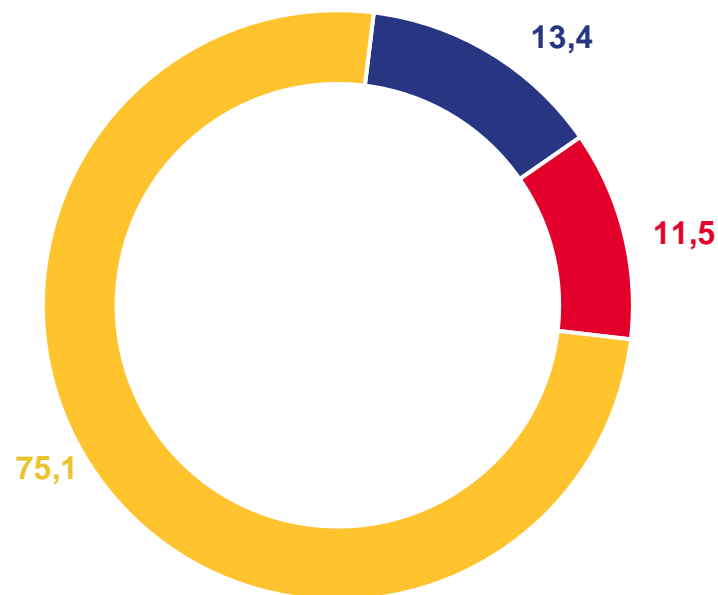
Средний удой молока от одной коровы



**3 393 103,1 %**

КГ в % к январю - августу 2022 года

Институциональная структура производства молока,  
в % от хозяйств всех категорий



Сельскохозяйственные организации



Крестьянские (фермерские) хозяйства



Хозяйства населения





# ПРОИЗВОДСТВО ЯИЦ В ХОЗЯЙСТВАХ ВСЕХ КАТЕГОРИЙ

ЯНВАРЬ – АВГУСТ 2023 ГОДА

Получено яиц



**1 085,5**      **96,0 %**

млн шт.      в % к январю - августу 2022 года

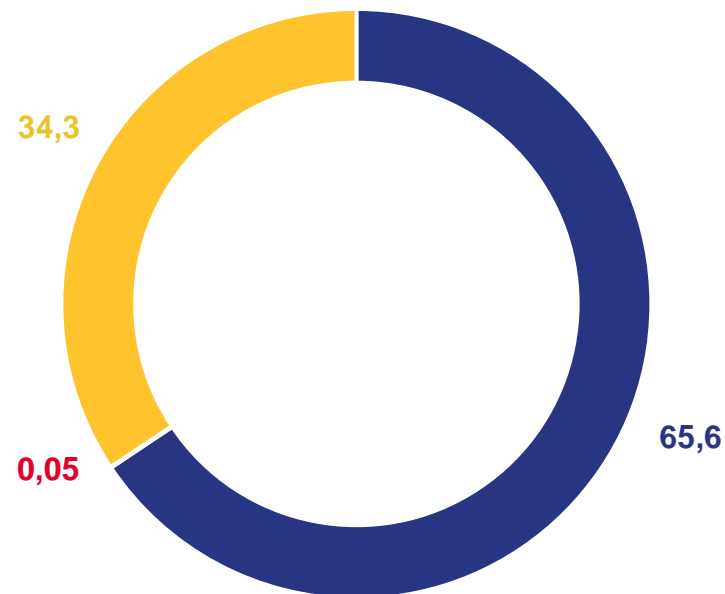
Средняя яйценоскость от одной курицы несушки  
по крупным и средним сельскохозяйственным организациям



**206**      **93,6 %**

яиц      в % к январю - августу 2022 года

Институциональная структура производства яиц,  
в % от хозяйств всех категорий



○ Сельскохозяйственные организации



○ Крестьянские (фермерские) хозяйства



○ Хозяйства населения



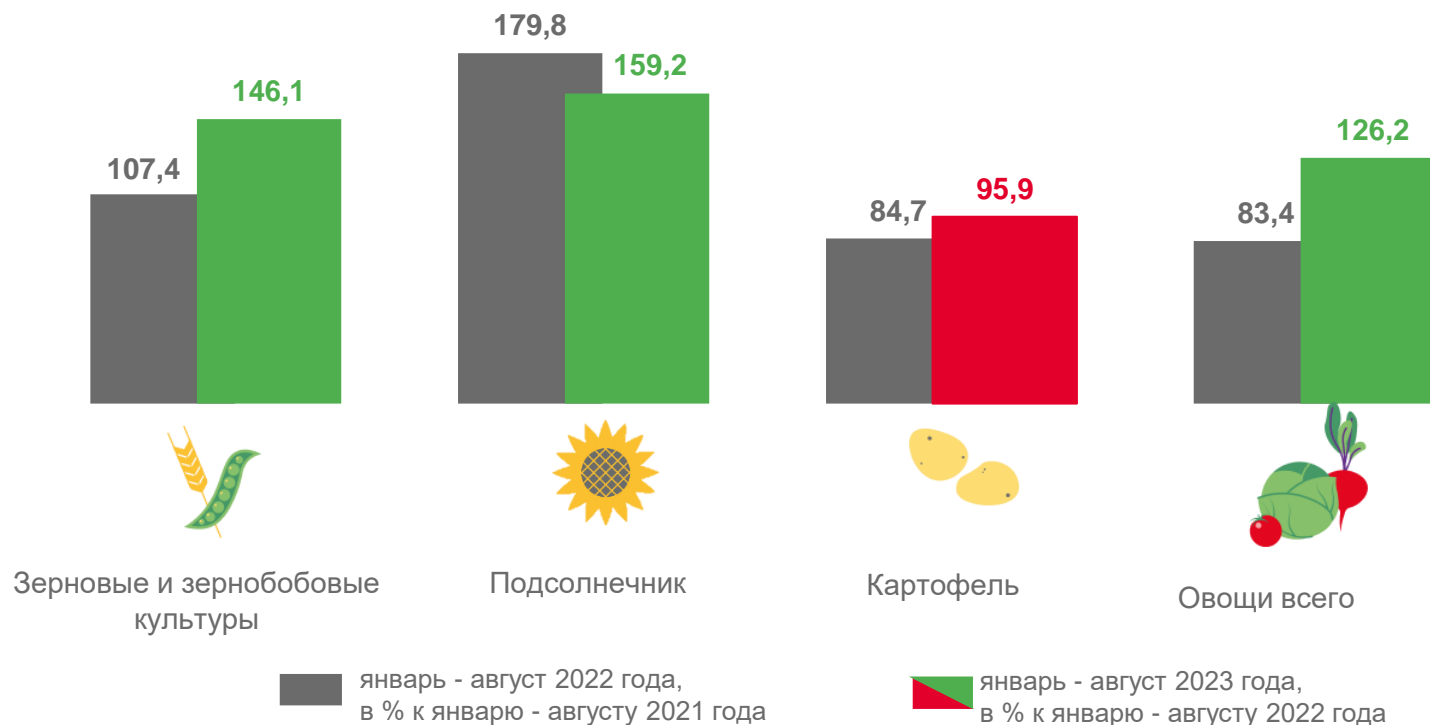


# РЕАЛИЗАЦИЯ ПРОДУКЦИИ РАСТЕНИЕВОДСТВА СЕЛЬХОЗОРГАНИЗАЦИЯМИ

ЯНВАРЬ – АВГУСТ 2023 ГОДА

## Отгружено продукции растениеводства

ТЫС. ТОНН





# РЕАЛИЗАЦИЯ ПРОДУКЦИИ ЖИВОТНОВОДСТВА СЕЛЬХОЗОРГАНИЗАЦИЯМИ

ЯНВАРЬ – АВГУСТ 2023 ГОДА

Отгружено продукции животноводства



Мясо

**133,4**

ТЫС. ТОНН



Молоко

**93,6**

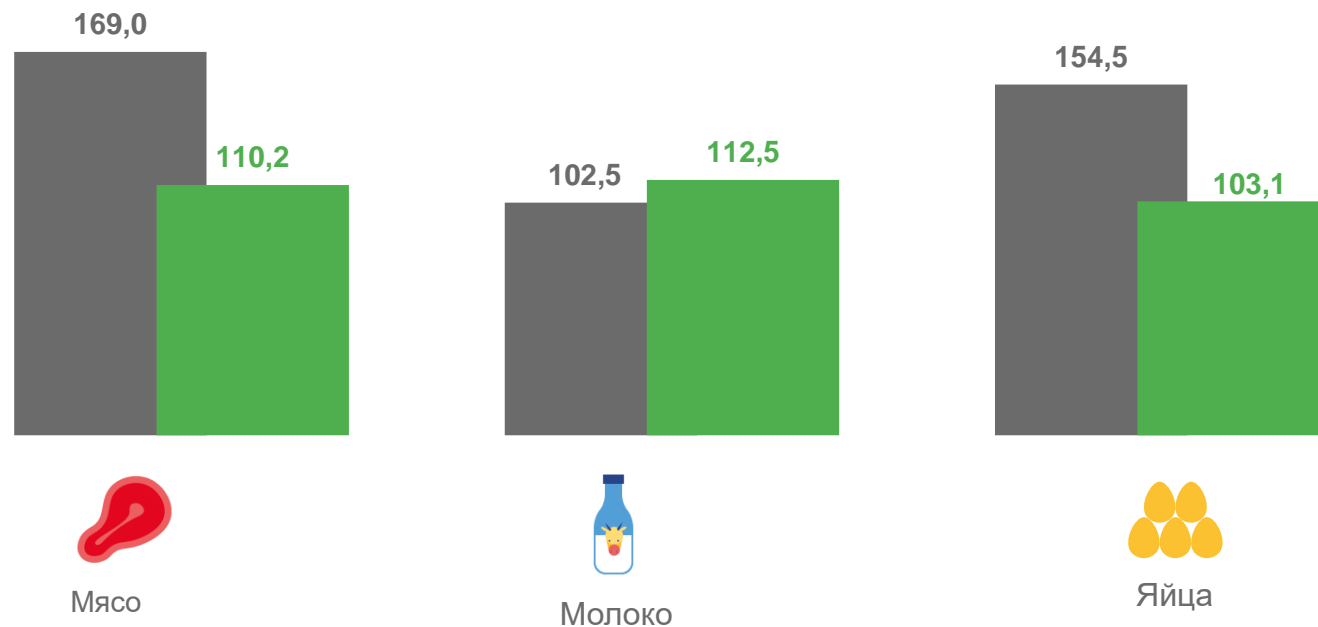
ТЫС. ТОНН



Яйца

**693,7**

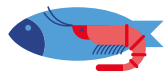
МЛН ШТ.



■ январь - август 2022 года,  
в % к январю - августу 2021 года

■ январь - август 2023 года,  
в % к январю - августу 2022 года





# ОБОРОТ ОРГАНИЗАЦИЙ ПО ВИДУ ДЕЯТЕЛЬНОСТИ «РЫБОЛОВСТВО И РЫБОВОДСТВО»

ЯНВАРЬ – АВГУСТ 2023 ГОДА

млн руб.

в % к январю - августу 2022 года

Рыболовство  
и рыбоводство

**1 046,5**    **109,3 %**

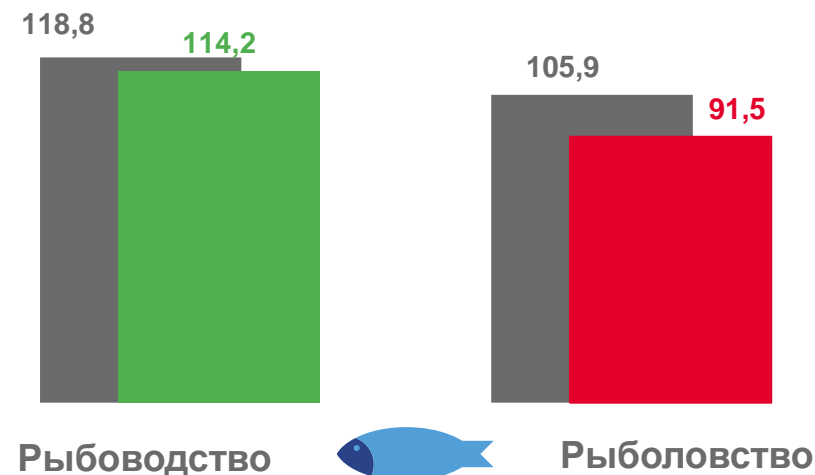
Рыбоводство

**856,0**    **114,2 %**



Рыболовство

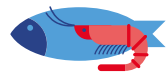
**190,5**    **91,5 %**



■ январь - август 2022 года к январю - августу 2021 года

■ январь - август 2023 года к январю - августу 2022 года





# ПРОИЗВОДСТВО РЫБЫ И ПРОЧЕЙ ПРОДУКЦИИ РЫБОЛОВСТВА И РЫБОВОДСТВА

ЯНВАРЬ – АВГУСТ 2023 ГОДА



Рыба пресноводная живая, являющаяся  
продукцией рыбоводства

**5 498,2**

тонн

**107,0 %**

в % к январю - августу 2022 года



Рыба пресноводная свежая или охлажденная,  
не являющаяся продукцией рыбоводства

**719,1**

тонн

**72,0 %**

в % к январю – августу 2022 года



Рыба морская свежая или охлажденная,  
не являющаяся продукцией рыбоводства

**325,3**

тонн

**94,6 %**

в % к январю – августу 2022 года

